



ТЕРРИТОРИАЛЬНЫЙ ОРГАН
ФЕДЕРАЛЬНОЙ СЛУЖБЫ
ГОСУДАРСТВЕННОЙ СТАТИСТИКИ
ПО НОВОСИБИРСКОЙ ОБЛАСТИ

СОЦИАЛЬНО-ЭКОНОМИЧЕСКОЕ ПОЛОЖЕНИЕ ОБЛАСТИ

январь 2024 года

07.03.2024

По данным оперативной статистической отчетности

СОДЕРЖАНИЕ

Экономическая ситуация	3
Индексы потребительских цен	12
Индексы цен производителей	13
Среднемесячная заработная плата	14
Демографическая ситуация	15

ЭКОНОМИЧЕСКАЯ СИТУАЦИЯ

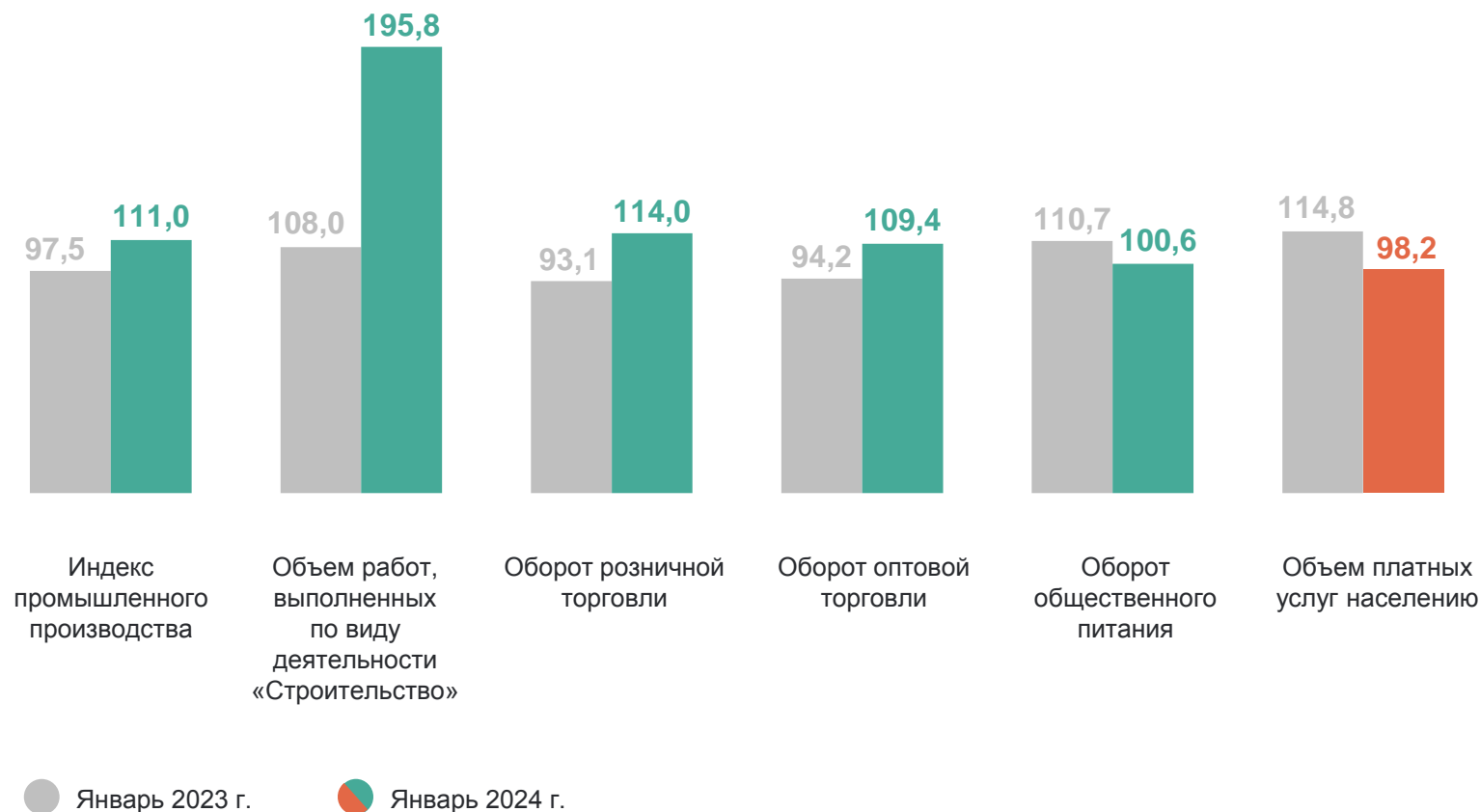
январь 2024 г.

НОВОСИБИРСКСТАТ

В % к январю 2023 г.

Индекс промышленного производства	111,0
Объем работ, выполненных по виду деятельности «Строительство»	195,8
Оборот розничной торговли	114,0
Оборот оптовой торговли	109,4
Оборот общественного питания	100,6
Объем платных услуг населению	98,2

В% к соответствующему периоду предыдущего года



ИНДЕКС ПРОМЫШЛЕННОГО ПРОИЗВОДСТВА

январь 2024 г.

НОВОСИБИРСКСТАТ

В % к январю 2023 г. **111,0**

По видам экономической деятельности:

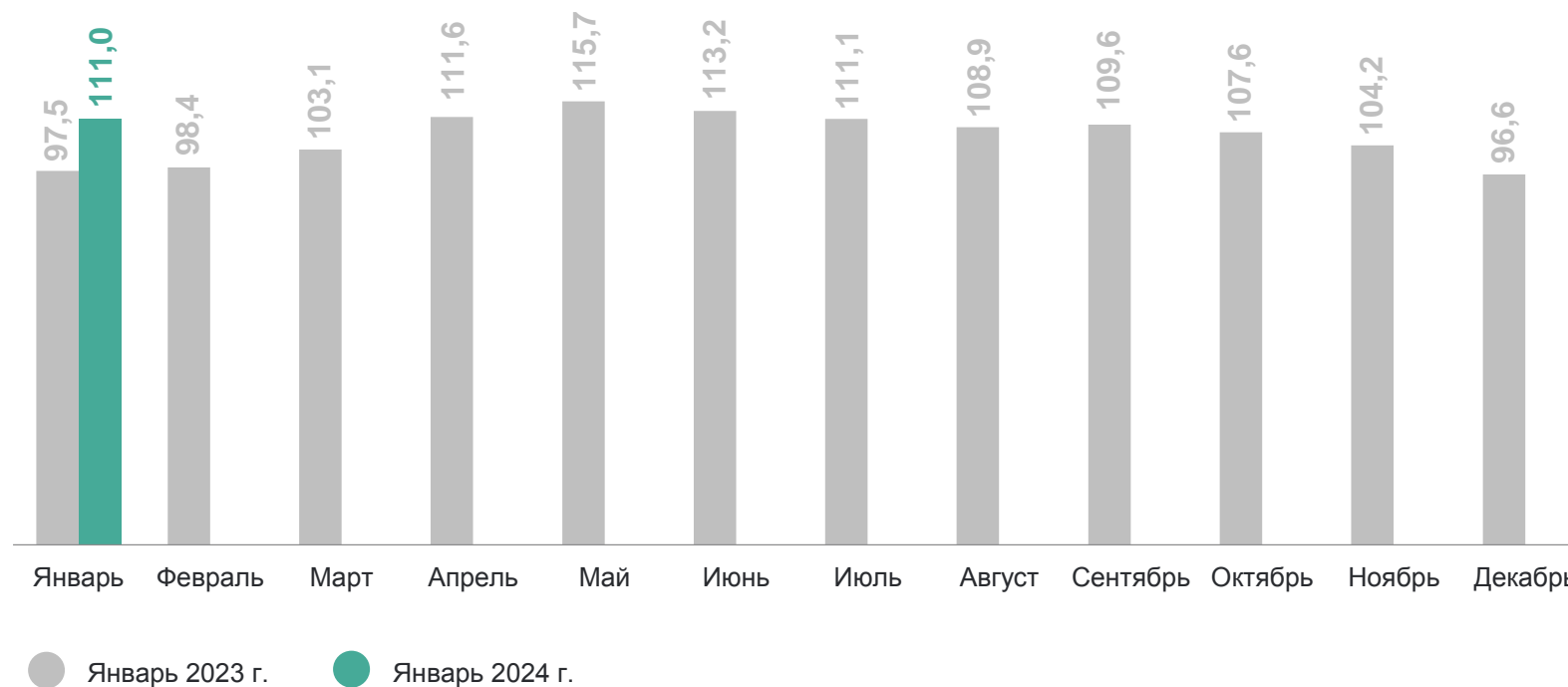
добыча полезных ископаемых **119,0**

обрабатывающие производства **110,8**

обеспечение электрической энергией, газом и паром; кондиционирование воздуха **102,4**

водоснабжение; водоотведение, организация сбора и утилизации отходов, деятельность по ликвидации загрязнений **109,8**

В % к соответствующему месяцу предыдущего года



ПРОИЗВОДСТВО ПРОДУКЦИИ ЖИВОТНОВОДСТВА

в январе 2024 г.

НОВОСИБИРСКСТАТ

Скот и птица на убой
(в живом весе)

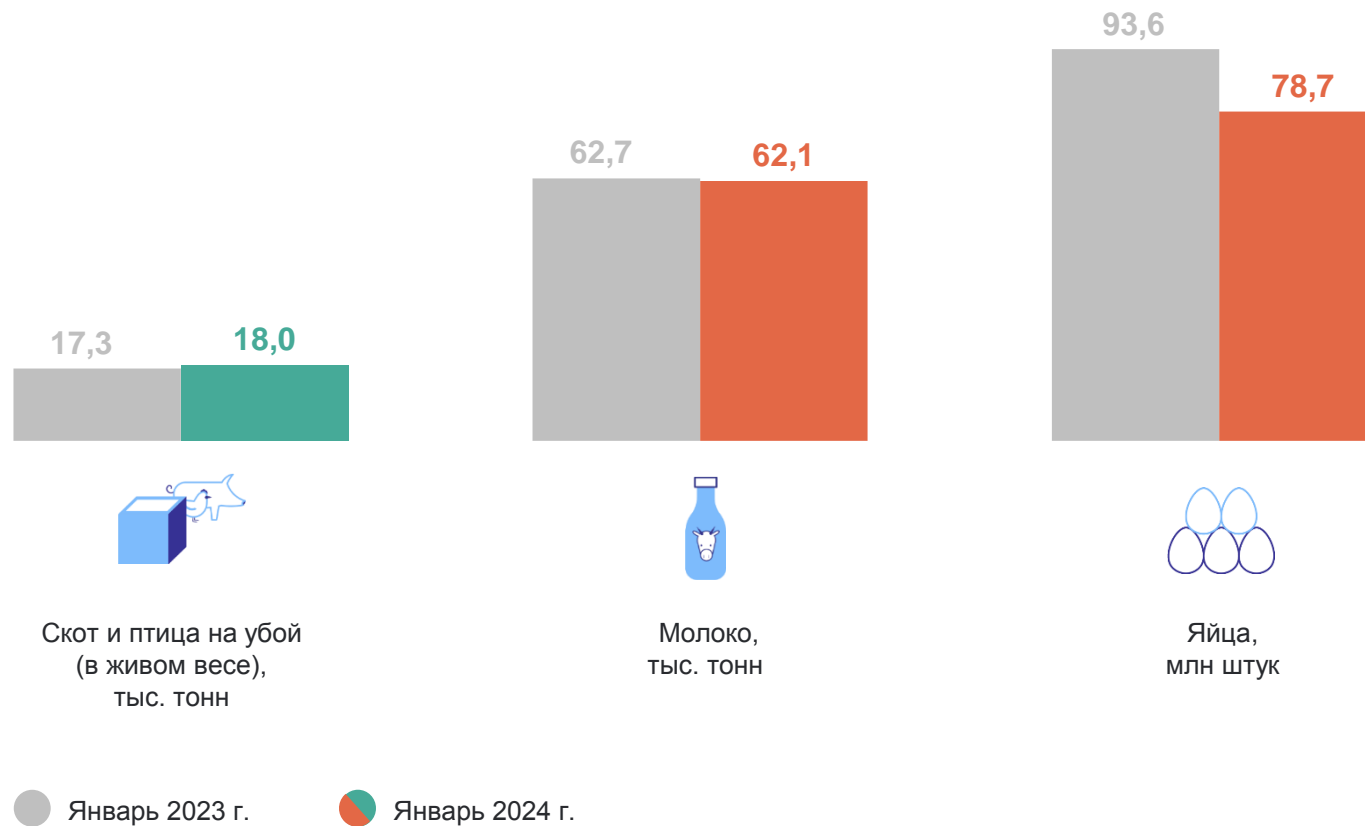
18,0 тыс. тонн

Молоко

62,1 тыс. тонн

Яйца

78,7 млн штук



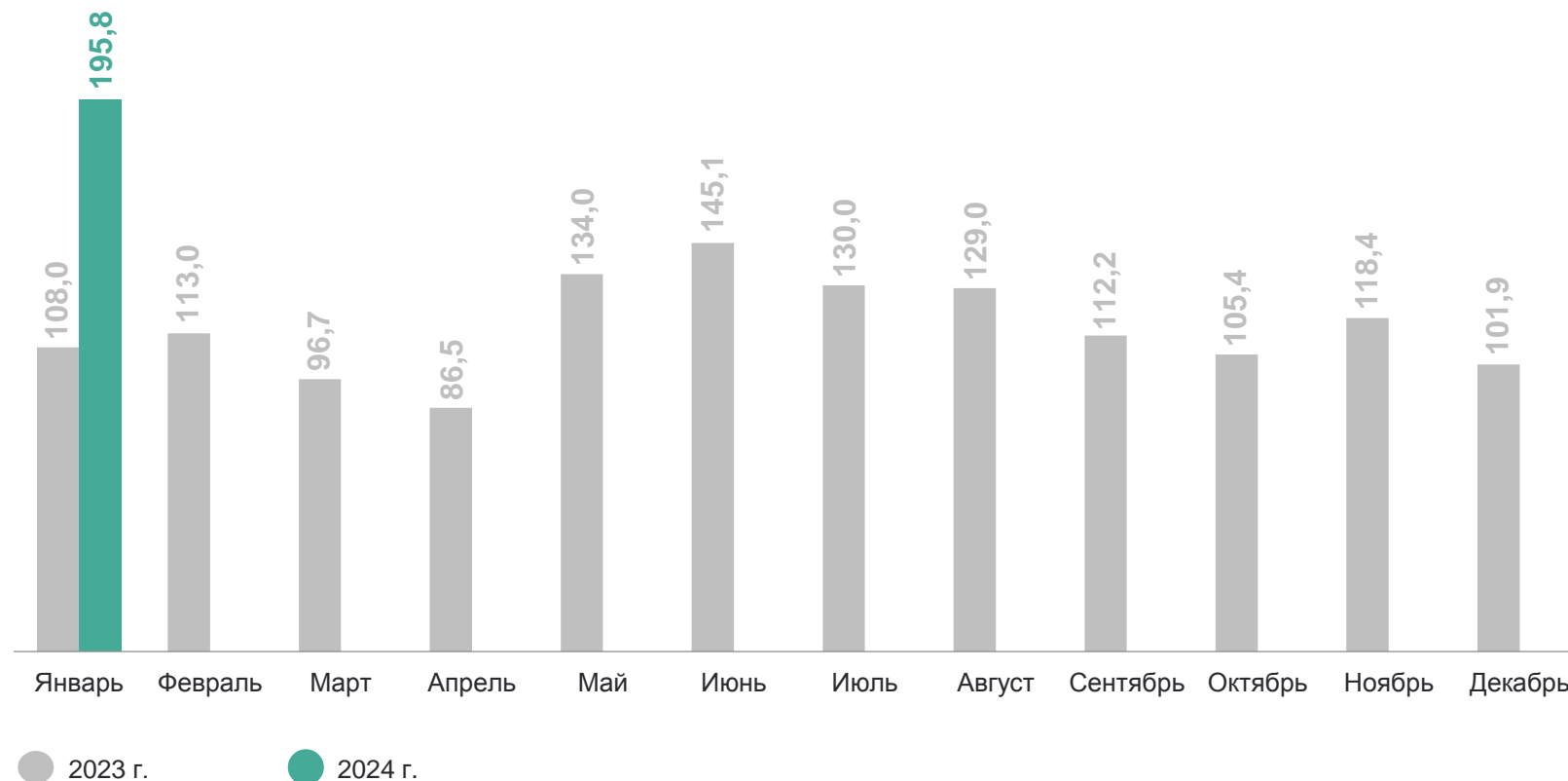
ОБЪЕМ РАБОТ, ВЫПОЛНЕННЫХ ПО ВИДУ ЭКОНОМИЧЕСКОЙ ДЕЯТЕЛЬНОСТИ «СТРОИТЕЛЬСТВО»

НОВОСИБИРСКСТАТ

в январе 2024 г.

В % к соответствующему месяцу предыдущего года

24,2 млрд рублей
195,8%
к январю 2023 г.



ВВОД В ДЕЙСТВИЕ ЖИЛЫХ ДОМОВ

в январе 2024 г.

НОВОСИБИРСКСТАТ

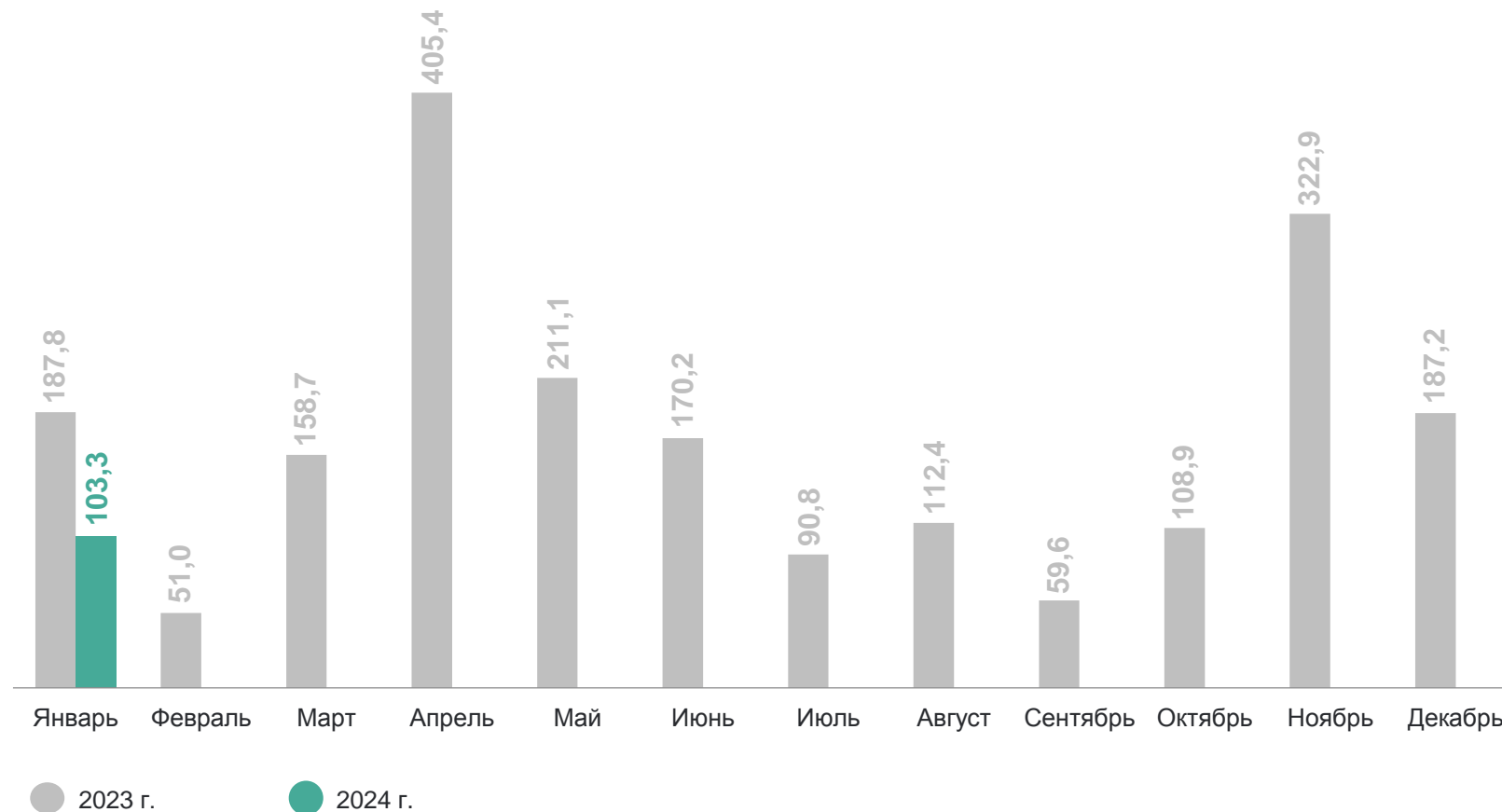
В % к соответствующему месяцу предыдущего года

367,3 тыс. кв. метров

общей площади жилых помещений

103,3%

к январю 2023 г.



ОБОРОТ РОЗНИЧНОЙ ТОРГОВЛИ

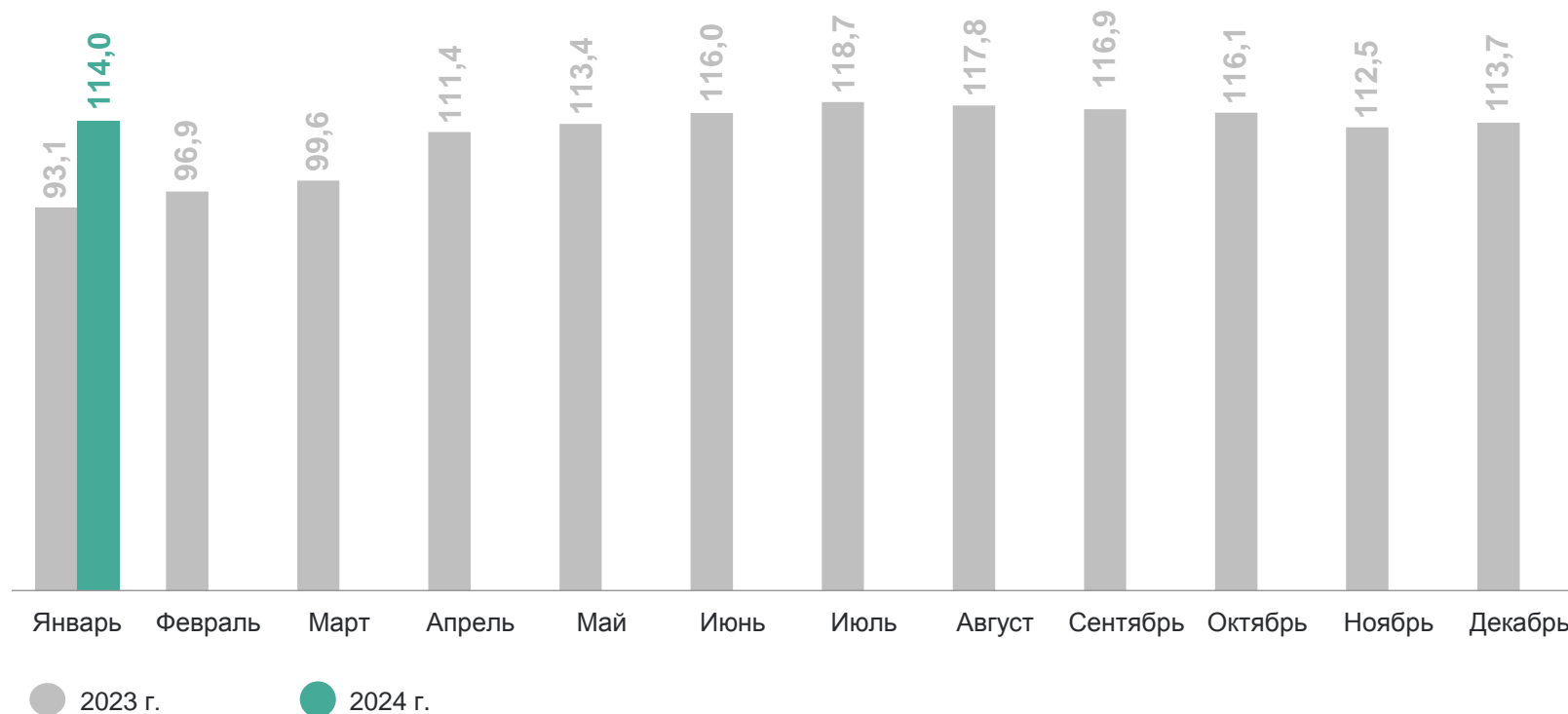
в январе 2024 г.

НОВОСИБИРСКСТАТ

В % к соответствующему месяцу предыдущего года

76,3 млрд
рублей

114,0%
к январю 2023 г.



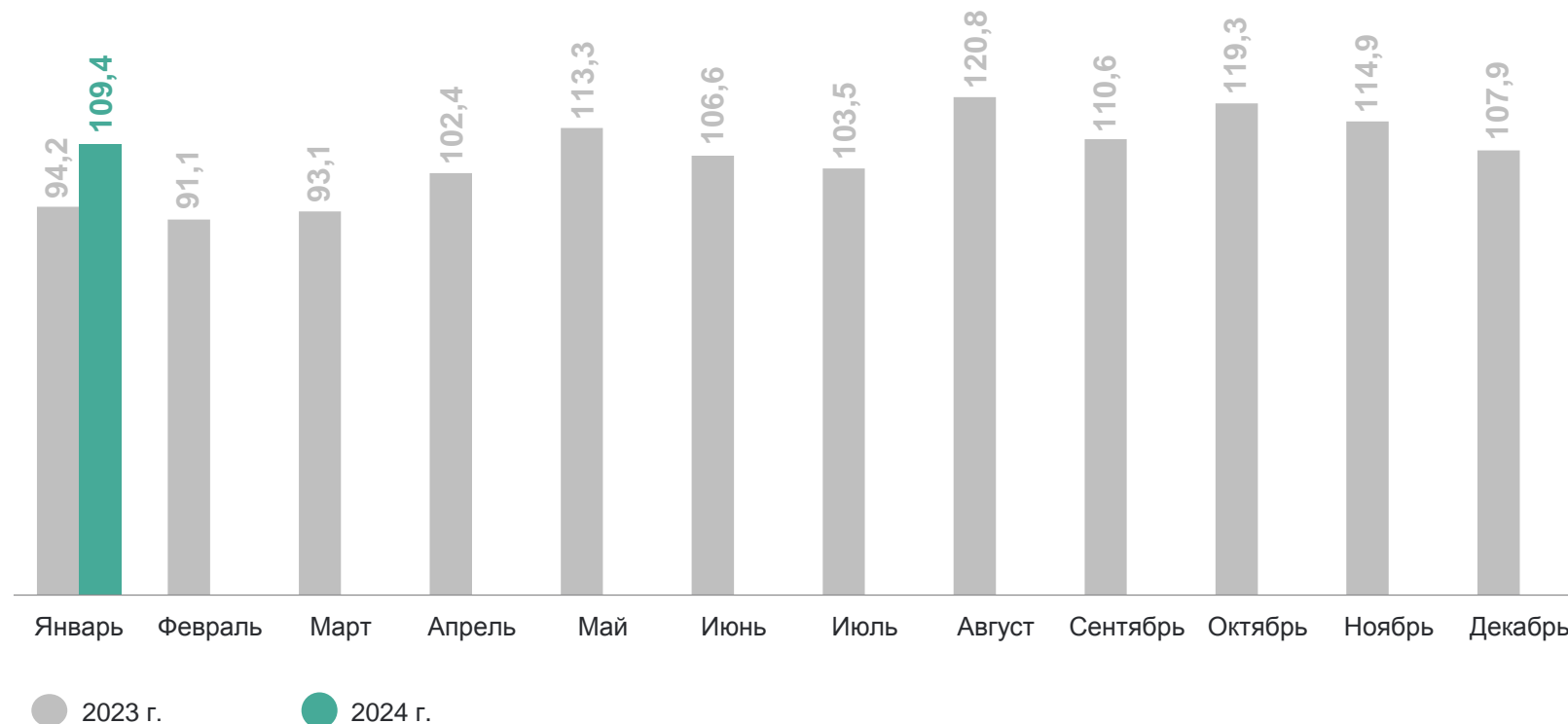
ОБОРОТ ОПТОВОЙ ТОРГОВЛИ

в январе 2024 г.

НОВОСИБИРСКСТАТ

В % к соответствующему месяцу предыдущего года

161,5 млрд рублей
109,4%
к январю 2023 г.



ОБОРОТ ОБЩЕСТВЕННОГО ПИТАНИЯ

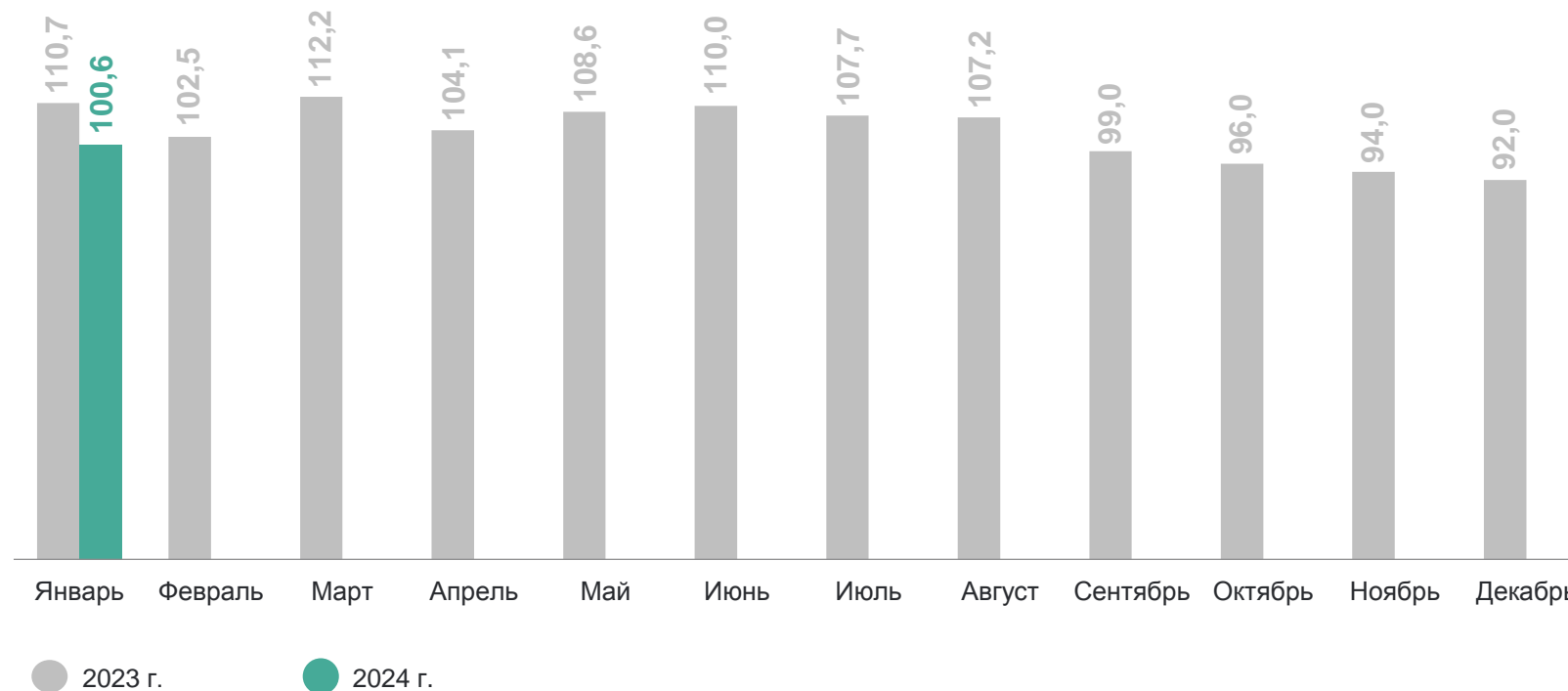
в январе 2024 г.

НОВОСИБИРСКСТАТ

В % к соответствующему месяцу предыдущего года

4,6 млрд
рублей

100,6%
к январю 2023 г.



ОБЪЕМ ПЛАТНЫХ УСЛУГ НАСЕЛЕНИЮ

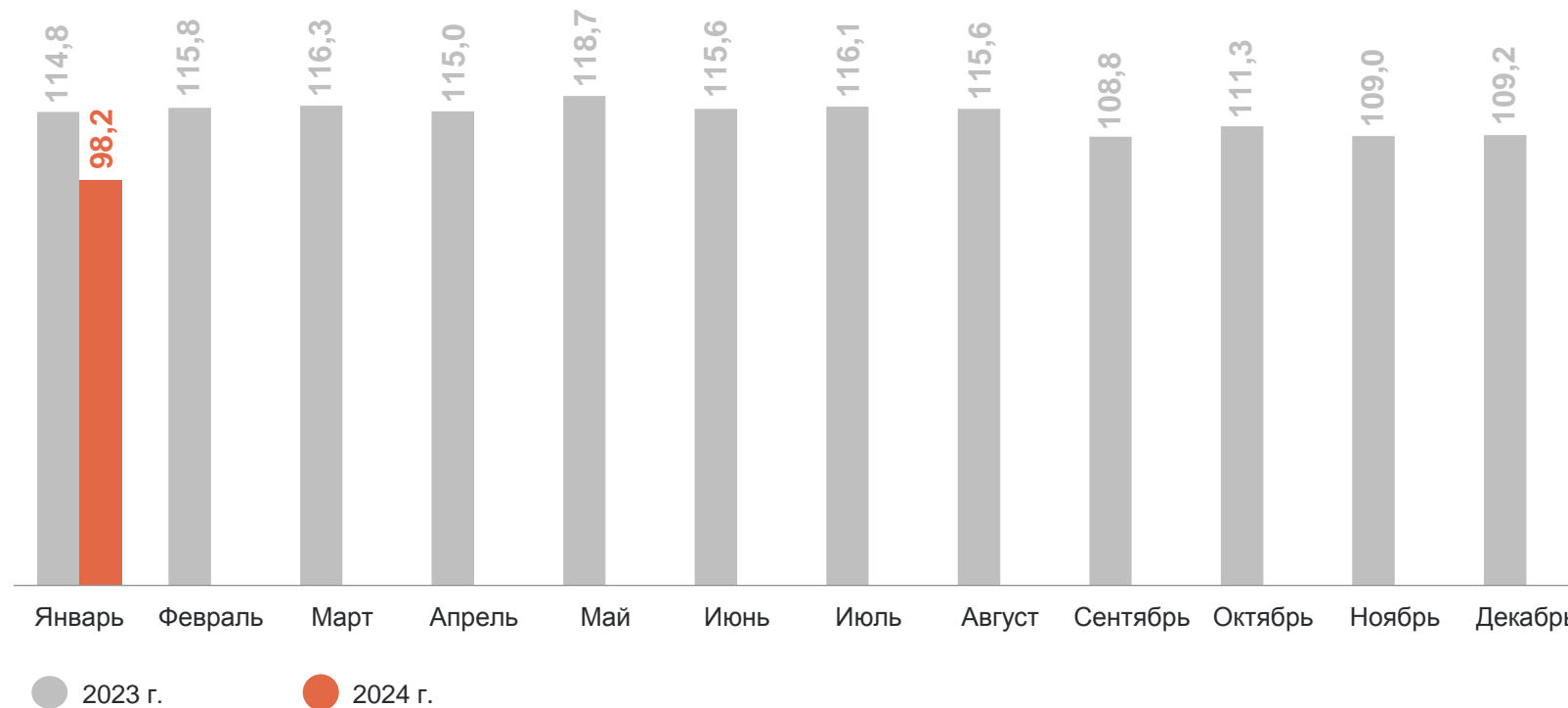
в январе 2024 г.

НОВОСИБИРСКСТАТ

В % к соответствующему месяцу предыдущего года

23,0 млрд
рублей

98,2%
к январю 2023 г.



ИНДЕКСЫ ПОТРЕБИТЕЛЬСКИХ ЦЕН

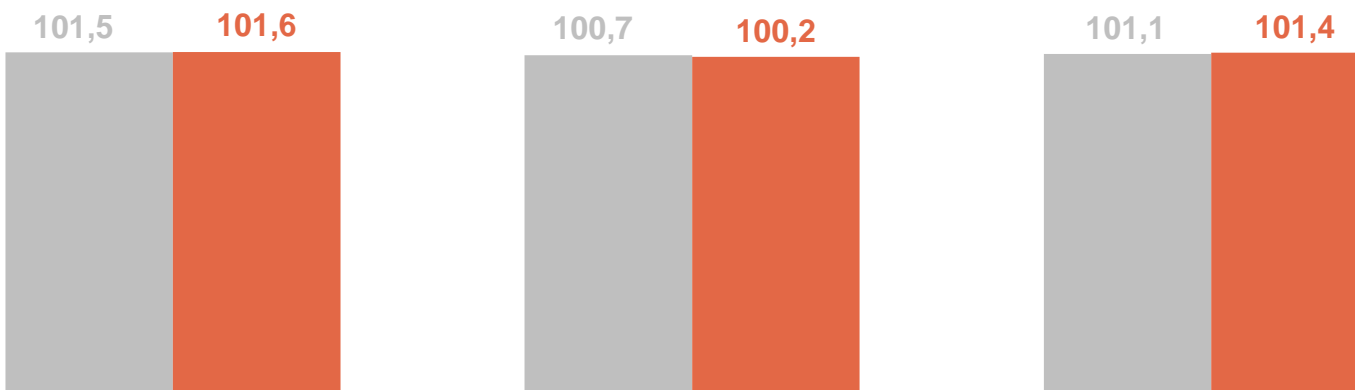
январь 2024 г.

НОВОСИБИРСКСТАТ

Индекс потребительских цен

Январь 2024 г.
в % к декабрю 2023 г. **101,0**

Январь 2024 г.
в % к январю 2023 г. **108,0**



Продовольственные
товары



Непродовольственные
товары



Услуги

● Январь 2023 г. в % к декабрю 2022 г.

● Январь 2024 г. в % к декабрю 2023 г.

ИНДЕКСЫ ЦЕН ПРОИЗВОДИТЕЛЕЙ

январь 2024 г.

НОВОСИБИРСКСТАТ

В % к декабрю 2023 года

Индекс цен производителей промышленных товаров	100,5
Индекс цен производителей сельскохозяйственной продукции	100,5
Индекс цен на продукцию (затраты, услуги) инвестиционного назначения	100,1
Индекс тарифов на грузовые перевозки	100,1



СРЕДНЕМЕСЯЧНАЯ ЗАРАБОТНАЯ ПЛАТА

2023 г.

НОВОСИБИРСКСТАТ

Среднемесячная номинальная
начисленная заработная плата

62 178 рублей

117,9%

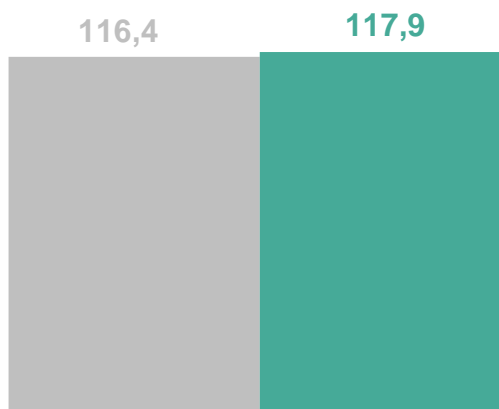
к 2022 г.

Реальная начисленная
заработная плата

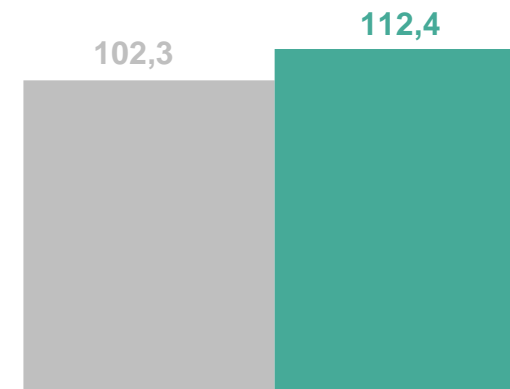
112,4%

к 2022 г.

Период с начала года в % к соответствующему периоду предыдущего года



Среднемесячная номинальная
начисленная заработная плата



Реальная начисленная
заработная плата

● 2022 г.

● 2023 г.

ДЕМОГРАФИЧЕСКАЯ СИТУАЦИЯ

2023 г., человек

Естественный прирост/убыль населения **-9 668 чел.**

Коэффициент естественного прироста/убыли населения **-3,5** в расчете на 1000 человек населения

Коэффициент рождаемости **9,3** в расчете на 1000 человек населения

Коэффициент смертности **12,8** в расчете на 1000 человек населения

